



ФЕДЕРАЛЬНАЯ СЛУЖБА
ГОСУДАРСТВЕННОЙ СТАТИСТИКИ

СОЦИАЛЬНО-ЭКОНОМИЧЕСКОЕ ПОЛОЖЕНИЕ ХАНТЫ-МАНСИЙСКОГО АВТОНОМНОГО ОКРУГА – ЮГРЫ



январь-ноябрь 2022 года



ФЕДЕРАЛЬНАЯ СЛУЖБА
ГОСУДАРСТВЕННОЙ СТАТИСТИКИ

СОЦИАЛЬНО- ЭКОНОМИЧЕСКОЕ ПОЛОЖЕНИЕ ХАНТЫ-МАНСИЙСКОГО АВТОНОМНОГО ОКРУГА – ЮГРЫ

январь-ноябрь 2022 года

- 01 ИНДЕКС ПРОМЫШЛЕННОГО ПРОИЗВОДСТВА
- 02 ЖИЛИЩНОЕ СТРОИТЕЛЬСТВО
- 03 ГРУЗОБОРОТ АВТОМОБИЛЬНОГО ТРАНСПОРТА
- 04 ОБОРОТ РОЗНИЧНОЙ ТОРГОВЛИ
- 05 ОБОРОТ ОБЩЕСТВЕННОГО ПИТАНИЯ
- 06 ОБЪЕМ ПЛАТНЫХ УСЛУГ НАСЕЛЕНИЮ
- 07 ИНДЕКСЫ ПОТРЕБИТЕЛЬСКИХ ЦЕН
- 08 СРЕДНЕМЕСЯЧНАЯ ЗАРАБОТНАЯ ПЛАТА
- 09 ЗАНЯТОСТЬ И БЕЗРАБОТИЦА
- 10 ПОКАЗАТЕЛИ ЕСТЕСТВЕННОГО ДВИЖЕНИЯ
- 11 МИГРАЦИЯ НАСЕЛЕНИЯ



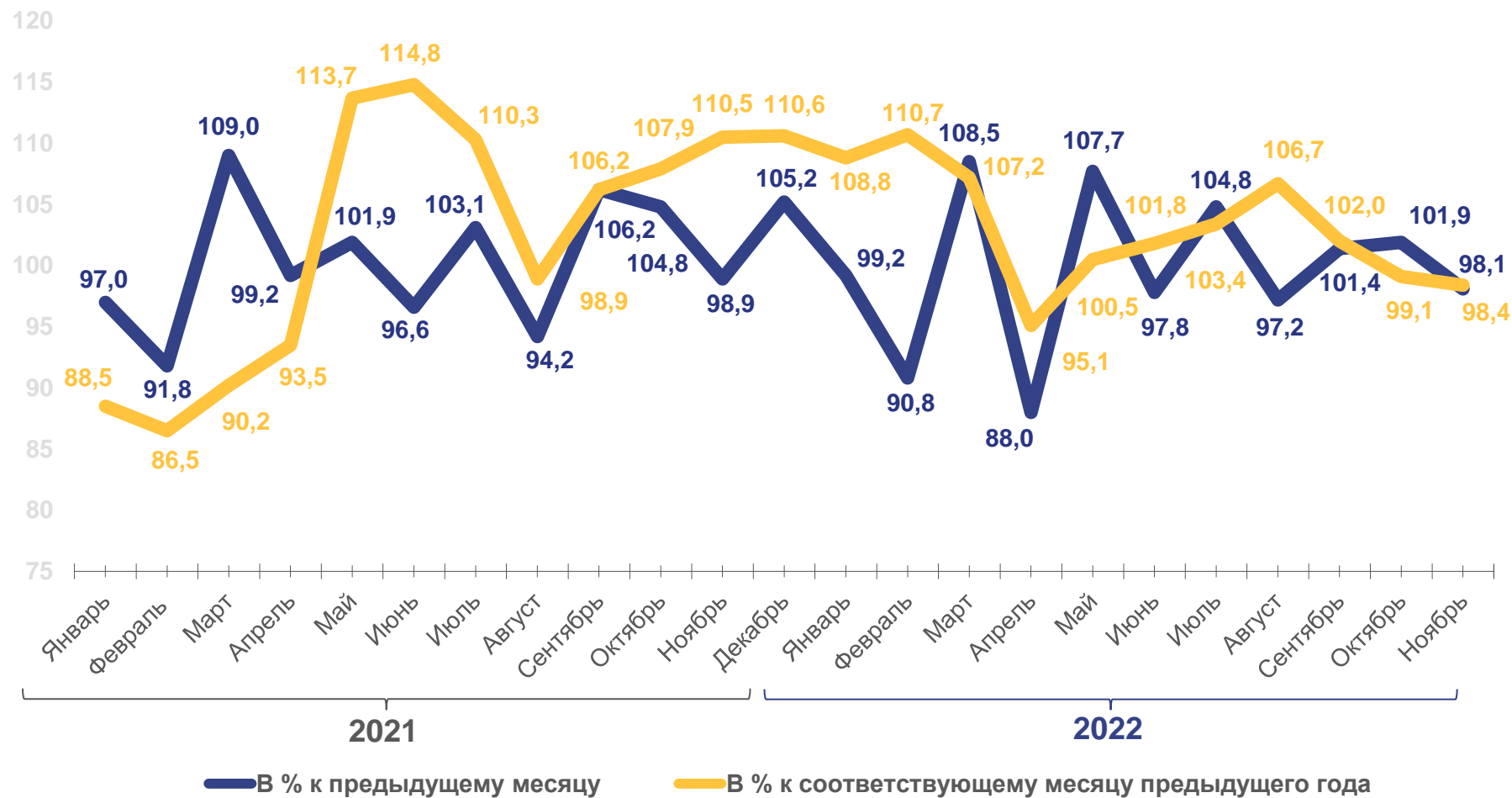


ИНДЕКС ПРОМЫШЛЕННОГО ПРОИЗВОДСТВА

ЯНВАРЬ-НОЯБРЬ 2022Г. К ЯНВАРЮ-НОЯБРЮ 2021Г., %

Индекс
промышленного
производства

103,0






ЖИЛИЩНОЕ СТРОИТЕЛЬСТВО

ЯНВАРЬ-НОЯБРЬ 2022Г.

Введено жилых домов организациями и индивидуальными застройщиками



748,4 тыс. м² общей площади жилых помещений



Введено жилых домов индивидуальными застройщиками



222,2 тыс. м² общей площади жилых помещений



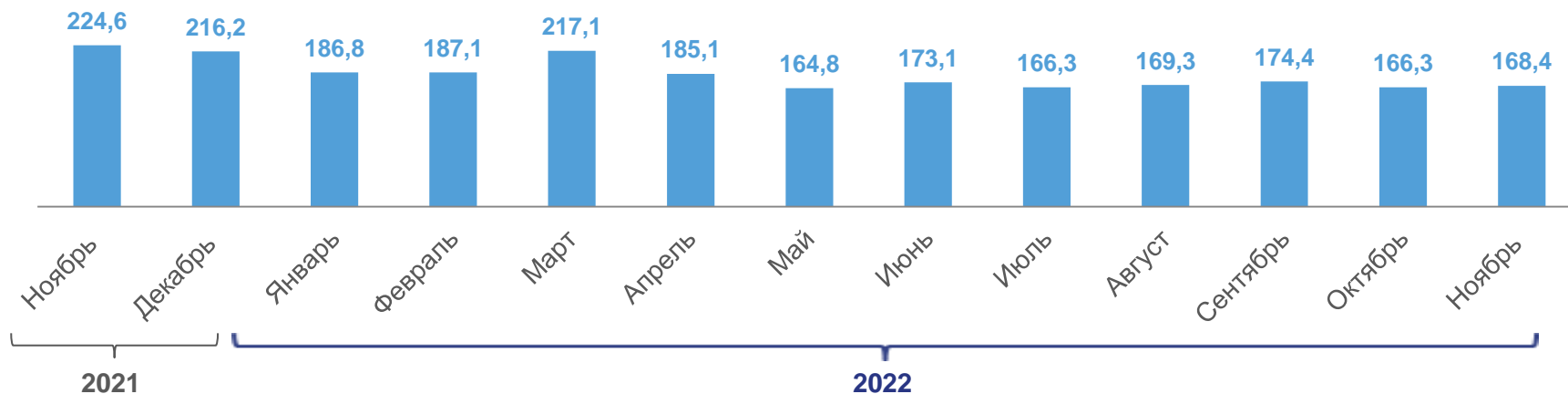


ГРУЗОБОРОТ АВТОМОБИЛЬНОГО ТРАНСПОРТА ОРГАНИЗАЦИЙ*

ЯНВАРЬ-НОЯБРЬ 2022Г.

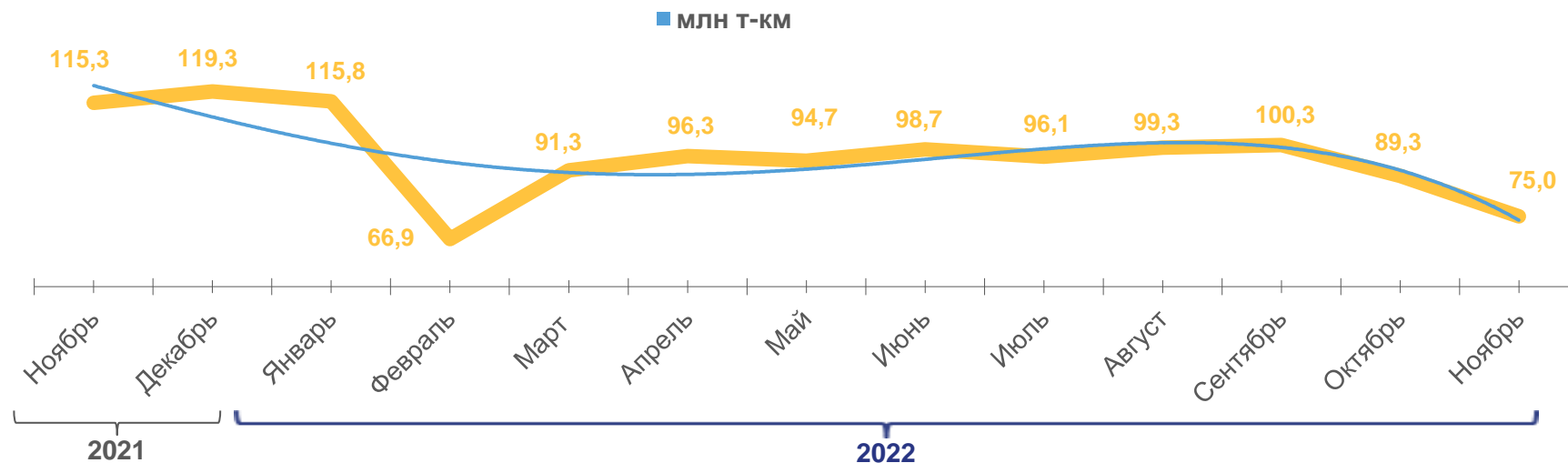
1958,8

МЛН Т-КМ



91,2%

к соответствующему периоду предыдущего года



— в % к соответствующему периоду предыдущего года

*По организациям (без субъектов малого предпринимательства) всех видов экономической деятельности





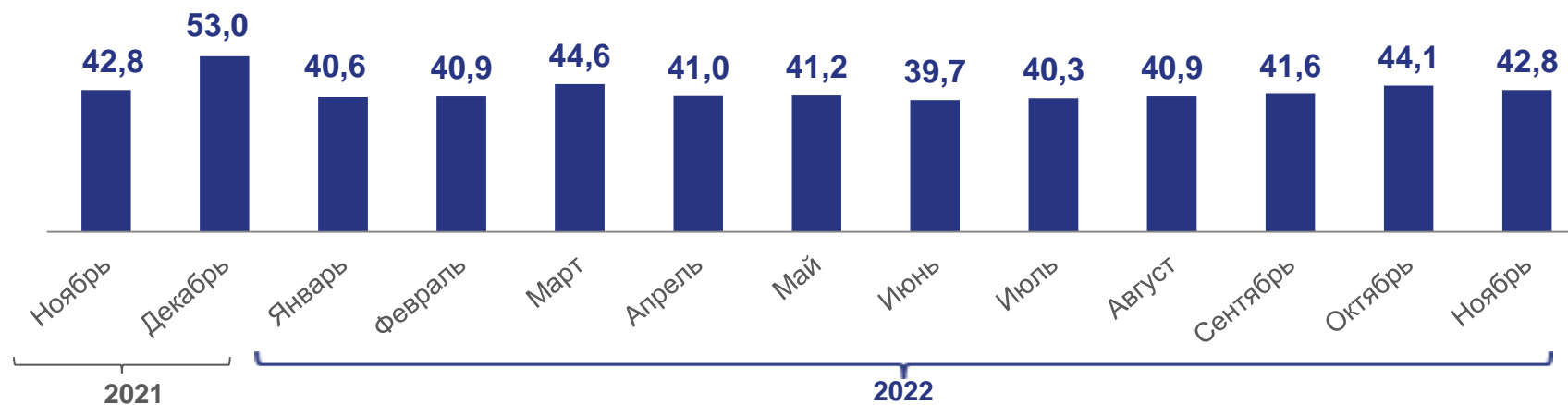
ОБОРОТ РОЗНИЧНОЙ ТОРГОВЛИ

ЯНВАРЬ-НОЯБРЬ 2022Г.



457,5

млрд рублей

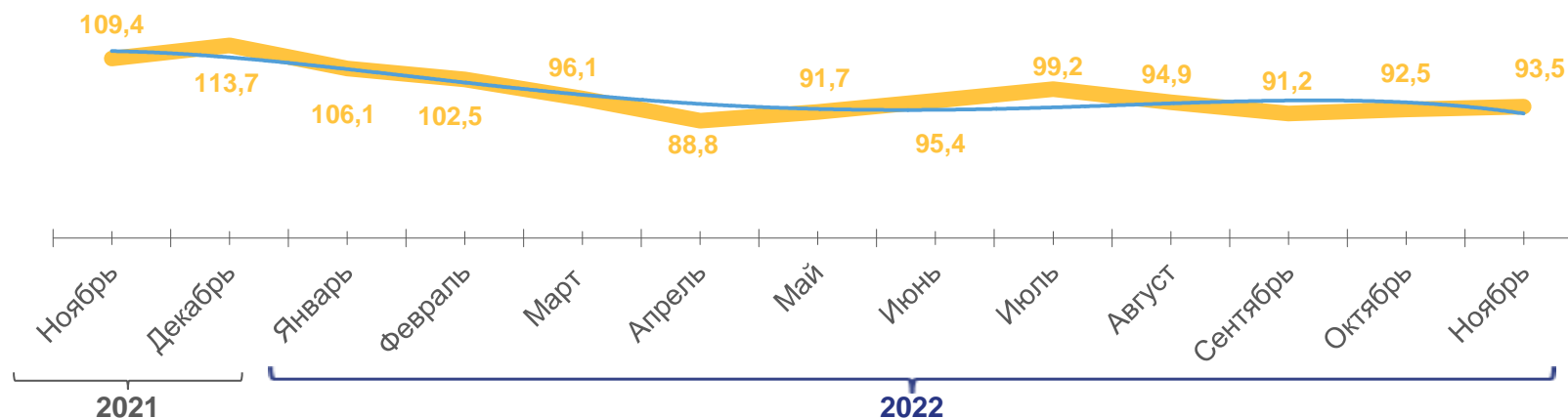


млрд рублей



95,2%

к соответствующему периоду предыдущего года



— в % к соответствующему периоду предыдущего года



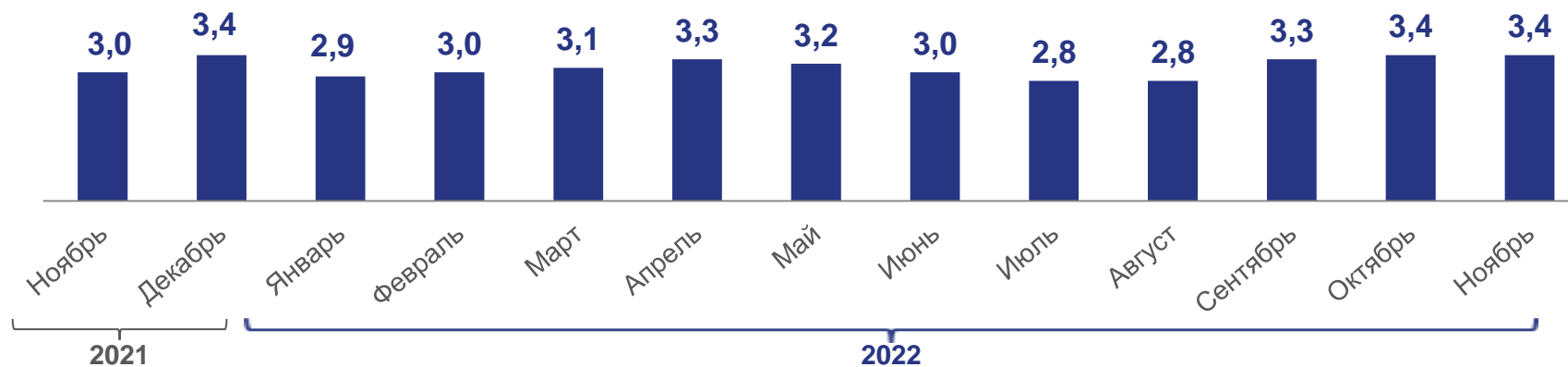


ОБОРОТ ОБЩЕСТВЕННОГО ПИТАНИЯ

ЯНВАРЬ-НОЯБРЬ 2022Г.

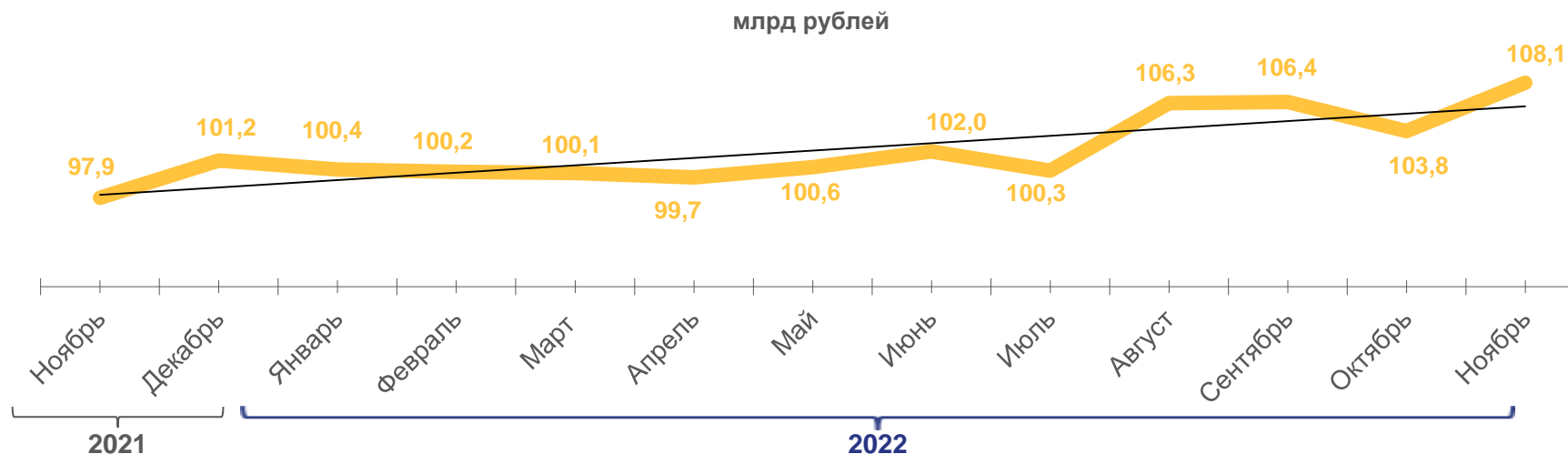
34,1

млрд рублей



102,5%

в % к соответствующему периоду предыдущего года



— в % к соответствующему периоду предыдущего года





ОБЪЕМ ПЛАТНЫХ УСЛУГ НАСЕЛЕНИЮ

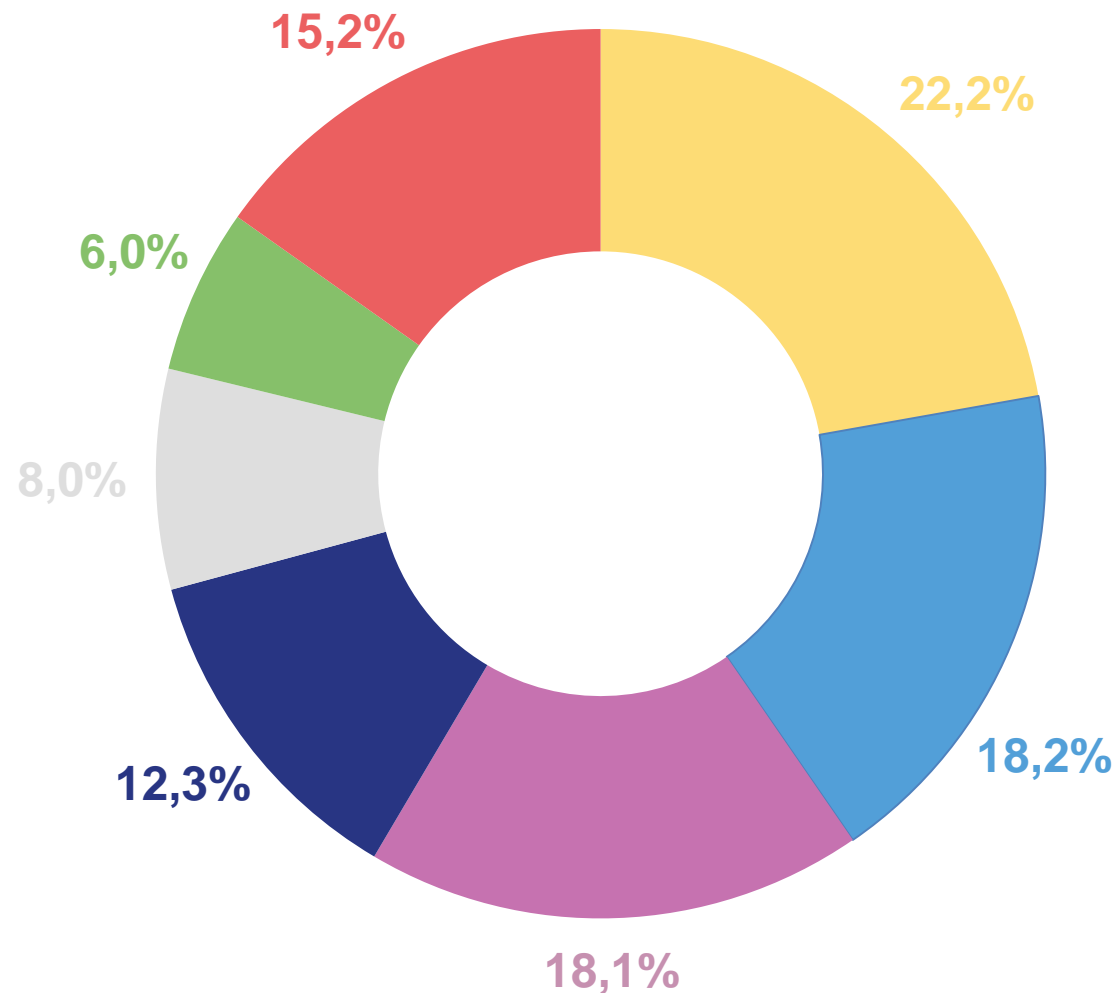
ЯНВАРЬ-НОЯБРЬ 2022Г.

135,4

млрд рублей

106,5%

к соответствующему
периоду предыдущего года



- Коммунальные
- Транспортные
- Телекоммуникационные
- Жилищные
- Бытовые
- Системы образования
- Другие виды услуг

в % от объема платных услуг





ИНДЕКСЫ ПОТРЕБИТЕЛЬСКИХ ЦЕН

НОЯБРЬ 2022Г. К ОКТЯБРЮ 2022Г., %



100,4

Индекс потребительских цен



100,3

Продовольственные товары



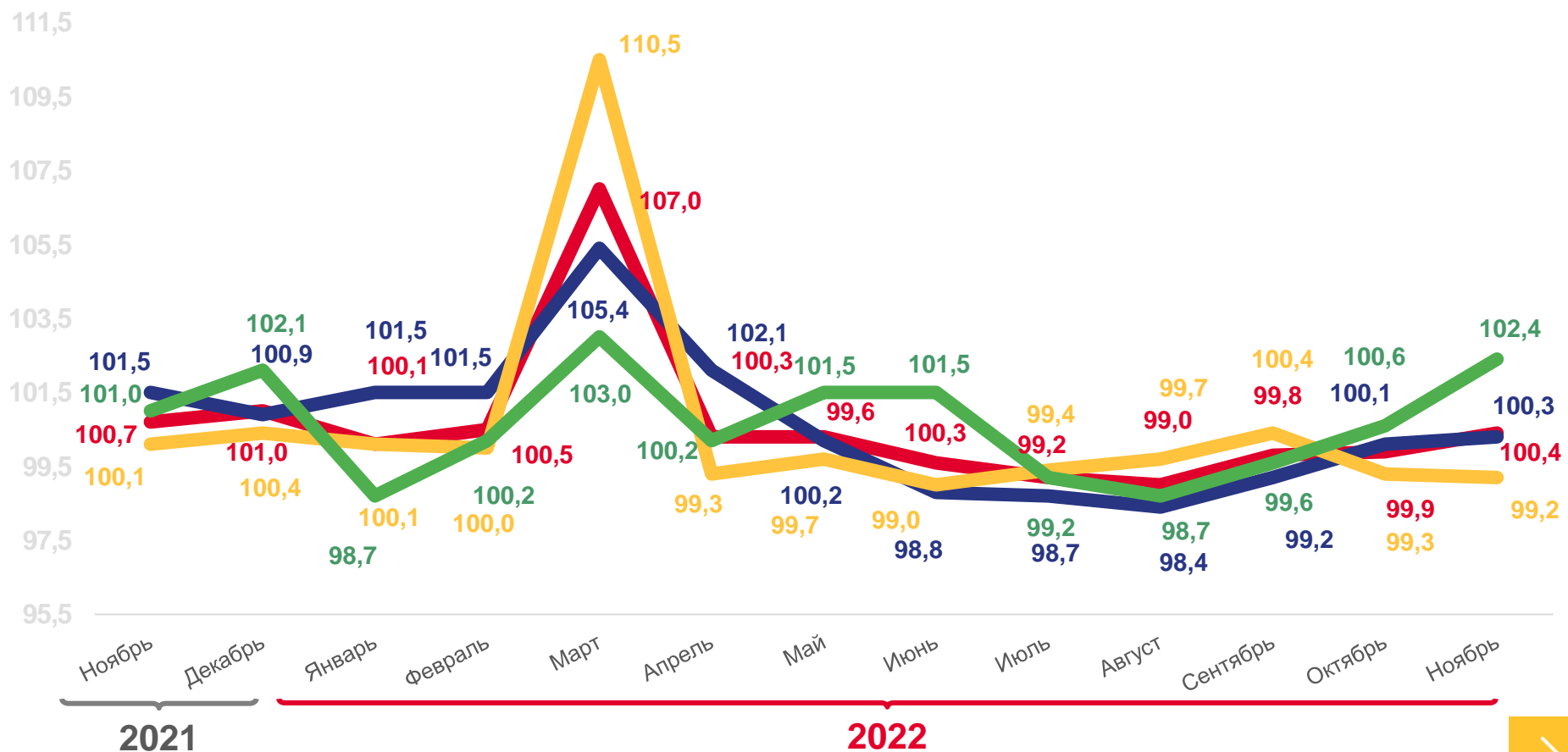
99,2

Непродовольственные товары



102,4

Услуги



Индекс потребительских цен
 Непродовольственные товары

Продовольственные товары
 Услуги





СРЕДНЕМЕСЯЧНАЯ ЗАРАБОТНАЯ ПЛАТА РАБОТНИКОВ ОРГАНИЗАЦИЙ

ЯНВАРЬ-ОКТАБРЬ 2022Г.

СРЕДНЕМЕСЯЧНАЯ НОМИНАЛЬНАЯ НАЧИСЛЕННАЯ ЗАРАБОТНАЯ ПЛАТА, ТЫСЯЧ РУБЛЕЙ



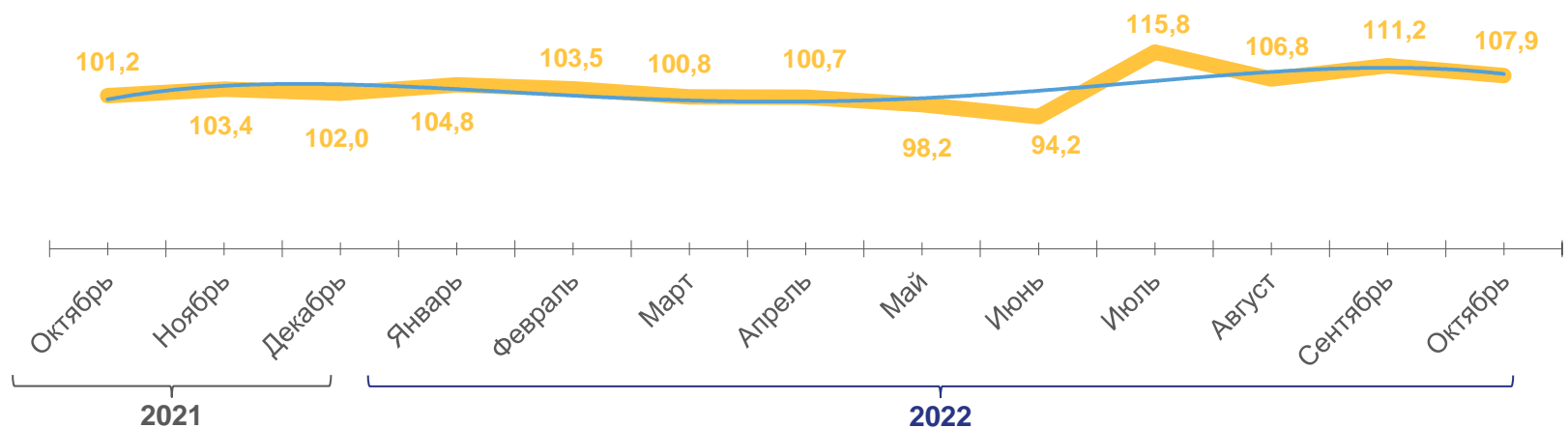
94,5



РЕАЛЬНАЯ НАЧИСЛЕННАЯ ЗАРАБОТНАЯ ПЛАТА, В % К СООТВЕТСТВУЮЩЕМУ ПЕРИОДУ ПРЕДЫДУЩЕГО ГОДА



104,3



— в % к соответствующему периоду предыдущего года





ЗАНЯТОСТЬ И БЕЗРАБОТИЦА

ЯНВАРЬ-ОКТЯБРЬ 2022Г.

Среднесписочная численность работников организаций

СРЕДНЕСПИСОЧНАЯ ЧИСЛЕННОСТЬ РАБОТНИКОВ ОРГАНИЗАЦИЙ

734,0

тыс. человек



■ тыс. человек

ЧИСЛЕННОСТЬ БЕЗРАБОТНЫХ*

3,4

тыс. человек, на конец ноября

Численность безработных на конец месяца



■ тыс. человек

УРОВЕНЬ БЕЗРАБОТИЦЫ*

0,4

в % к численности рабочей силы





ПОКАЗАТЕЛИ ЕСТЕСТВЕННОГО ДВИЖЕНИЯ НАСЕЛЕНИЯ

ЯНВАРЬ-ОКТЯБРЬ 2022Г., человек



15864

Число родившихся

11,2

На 1000 населения

16384 **15864**



Число родившихся

Всего

11414

9195



Число умерших

4970

6669



Естественный прирост



9195

Число умерших

6,5

На 1000 населения

11,6 **11,2**



Число родившихся

На 1000 населения

8,1

6,5



Число умерших

3,5

4,7



Естественный прирост



6669

Естественный прирост

4,7

На 1000 населения





МИГРАЦИЯ НАСЕЛЕНИЯ

ЯНВАРЬ-ОКТЯБРЬ 2022Г., человек



Миграция

64338

Число прибывших

Миграция
в пределах России

44973

63061 64338



Число прибывших

Миграция

54779 56581



Число выбывших

8282 7757



Миграционный прирост,
убыль (-)



56581

Число выбывших

46260

47956 44973



Число прибывших

Миграция в пределах России

50921 46260



Число выбывших

7757

Миграционный прирост, убыль (-)

-1287

-2965 -1287

Миграционный прирост,
убыль (-)

■ Январь-октябрь 2021

■ Январь-октябрь 2022